


Nazwa i adres jednostki sprawozdawczej Miasto Brańsk ul.Rynek 8 17-120 BRAŃSK	BILANS jednostki budżetowej lub samorządowego zakładu budżetowego	Adresat: Miasto Brańsk
		Wysłać bez pisma przewodniego F80D7866A480C839 
Numer identyfikacyjny REGON 050509822	sporządzony na dzień 31-12-2023 r.	

AKTYWA	Stan na początek roku	Stan na koniec roku	PASYWA	Stan na początek roku	Stan na koniec roku
A Aktywa trwałe	32 854 683,99	33 079 220,84	A Fundusz	32 556 523,71	32 442 706,00
A.I Wartości niematerialne i prawne	0,00	279 027,62	A.I Fundusz jednostki	11 372 537,17	15 340 640,47
A.II Rzeczowe aktywa trwałe	29 718 711,54	29 433 712,09	A.II Wynik finansowy netto (+,-)	21 183 986,54	17 102 065,53
A.II.1 Środki trwałe	29 470 029,04	26 753 017,22	A.II.1 Zysk netto (+)	21 183 986,54	17 102 065,53
A.II.1.1 Grunty	5 129 042,10	2 171 449,94	A.II.2 Strata netto (-)	0,00	0,00
A.II.1.1.1 Grunty stanowiące własność jednostki samorządu terytorialnego, przekazane w użytkowanie wieczyste innym podmiotom	3 278 855,02	146 739,81	A.III Odpisy z wyniku finansowego (nadwyżka środków obrotowych) (-)	0,00	0,00
A.II.1.2 Budynki, lokale i obiekty inżynierii lądowej i wodnej	21 516 422,40	21 345 949,17	A.IV Fundusz mienia zlikwidowanych jednostek	0,00	0,00
A.II.1.3 Urządzenia techniczne i maszyny	2 246 661,76	1 990 203,11	B Fundusze placówek	0,00	0,00
A.II.1.4 Środki transportu	511 728,91	1 204 056,33	C Państwowe fundusze celowe	0,00	0,00
A.II.1.5 Inne środki trwałe	66 173,87	41 358,67	D Zobowiązania i rezerwy na zobowiązania	1 072 008,83	1 329 026,35
A.II.2 Środki trwałe w budowie (inwestycje)	248 682,50	2 680 694,87	D.I Zobowiązania długoterminowe	0,00	0,00
A.II.3 Zaliczka na środki trwałe w budowie (inwestycje)	0,00	0,00	D.II Zobowiązania krótkoterminowe	936 036,38	962 545,22
A.III Należności długoterminowe	135 972,45	366 481,13	D.II.1 Zobowiązania z tytułu dostaw i usług	270 331,91	178 452,11
A.IV Długoterminowe aktywa finansowe	3 000 000,00	3 000 000,00	D.II.2 Zobowiązania wobec budżetów	25 247,00	25 059,00
A.IV.1 Akcje i udziały	3 000 000,00	3 000 000,00	D.II.3 Zobowiązania z tytułu ubezpieczeń i innych świadczeń	87 119,28	99 539,17
A.IV.2 Inne papiery wartościowe	0,00	0,00	D.II.4 Zobowiązania z tytułu wynagrodzeń	146 353,36	167 815,98

Joanna Sopek
(główny księgowy)

2024-03-21
(rok, miesiąc, dzień)

Eugeniusz Tomasz Koczewski
(kierownik jednostki)

BeSTia

F80D7866A480C839

Strona 1 z 4

A.IV.3 Inne długoterminowe aktywa finansowe	0,00	0,00	D.II.5 Pozostałe zobowiązania	20 258,94	17 391,30
A.V Wartość mienia zlikwidowanych jednostek	0,00	0,00	D.II.6 Sumy obce (depozytowe, zabezpieczenie wykonania umów)	248 875,62	357 837,76
B Aktywa obrotowe	773 848,55	692 511,51	D.II.7 Rozliczenia z tytułu środków na wydatki budżetowe i z tytułu dochodów budżetowych	0,00	0,00
B.I Zapasy	289 628,22	69 482,92	D.II.8 Fundusze specjalne	137 850,27	116 449,90
B.I.1 Materiały	289 628,22	69 482,92	D.II.8.1 Zakładowy Fundusz Świadczeń Socjalnych	137 850,27	116 449,90
B.I.2 Półprodukty i produkty w toku	0,00	0,00	D.II.8.2 Inne fundusze	0,00	0,00
B.I.3 Produkty gotowe	0,00	0,00	D.III Rezerwy na zobowiązania	0,00	0,00
B.I.4 Towary	0,00	0,00	D.IV Rozliczenia międzyokresowe	135 972,45	366 481,13
B.II Należności krótkoterminowe	197 951,44	231 490,93			
B.II.1 Należności z tytułu dostaw i usług	0,00	0,00			
B.II.2 Należności od budżetów	0,00	33 632,00			
B.II.3 Należności z tytułu ubezpieczeń i innych świadczeń	0,00	0,00			
B.II.4 Pozostałe należności	197 951,44	197 858,93			
B.II.5 Rozliczenia z tytułu środków na wydatki budżetowe i z tytułu dochodów budżetowych	0,00	0,00			
B.III Krótkoterminowe aktywa finansowe	286 268,89	391 537,66			
B.III.1 Środki pieniężne w kasie	0,00	0,00			
B.III.2 Środki pieniężne na rachunkach bankowych	286 268,89	391 537,66			
B.III.3 Środki pieniężne państwowego funduszu celowego	0,00	0,00			
B.III.4 Inne środki pieniężne	0,00	0,00			
B.III.5 Akcje lub udziały	0,00	0,00			
B.III.6 Inne papiery wartościowe	0,00	0,00			
B.III.7 Inne krótkoterminowe aktywa finansowe	0,00	0,00			

Joanna Sopek
(główny księgowy)

2024-03-21
(rok, miesiąc, dzień)

Eugeniusz Tomasz Koczewski
(kierownik jednostki)

BeSTia

F80D7866A480C839

B.IV Rozliczenia międzyokresowe	0,00	0,00			
Suma aktywów	33 628 532,54	33 771 732,35	Suma pasywów	33 628 532,54	33 771 732,35

 Joanna Sopek
 (główny księgowy)

 2024-03-21
 (rok, miesiąc, dzień)
 F80D7866A480C839

 Eugeniusz Tomasz Koczewski
 (kierownik jednostki)

BeSTia

Wyjaśnienia do bilansu


Joanna Sopek
(główny księgowy)

2024-03-21
(rok, miesiąc, dzień)

Eugeniusz Tomasz Koczewski
(kierownik jednostki)

BeSTia

F80D7866A480C839

Nazwa i adres jednostki sprawozdawczej		Rachunek zysków i strat jednostki (wariant porównawczy)	Adresat:	
Miasto Brańsk ul. Rynek 8 17-120 BRAŃSK			Miasto Brańsk	
Numer identyfikacyjny REGON		sporządzony na dzień 31-12-2023 r.	Wysłać bez pisma przewodniego A989A9F8444B13A4	
050509822				
			Stan na koniec roku poprzedniego	Stan na koniec roku bieżącego
A.	Przychody netto z podstawowej działalności operacyjnej		30 411 820,68	27 789 118,08
A.I.	Przychody netto ze sprzedaży produktów		0,00	0,00
A.II.	Zmiana stanu produktów (zwiększenie - wartość dodatnia, zmniejszenie - wartość ujemna)		0,00	0,00
A.III.	Koszt wytworzenia produktów na własne potrzeby jednostki		0,00	0,00
A.IV.	Przychody netto ze sprzedaży towarów i materiałów		0,00	0,00
A.V.	Dotacje na finansowanie działalności podstawowej		0,00	0,00
A.VI.	Przychody z tytułu dochodów budżetowych		30 411 820,68	27 789 118,08
B.	Koszty działalności operacyjnej		10 061 486,90	11 017 663,91
B.I.	Amortyzacja		1 862 667,62	1 753 119,14
B.II.	Zużycie materiałów i energii		1 280 287,03	1 644 953,66
B.III.	Usługi obce		2 272 893,56	2 518 551,32
B.IV.	Podatki i opłaty		278 013,00	260 574,00
B.V.	Wynagrodzenia		3 200 435,54	3 579 450,17
B.VI.	Ubezpieczenia społeczne i inne świadczenia dla pracowników		690 025,58	815 256,73
B.VII.	Pozostałe koszty rodzajowe		277 214,97	274 867,70
B.VIII.	Wartość sprzedanych towarów i materiałów		0,00	0,00
B.IX.	Inne świadczenia finansowane z budżetu		154 858,50	164 588,00
B.X.	Pozostałe obciążenia		45 091,10	6 303,19
C.	Zysk (strata) z działalności podstawowej (A - B)		20 350 333,78	16 771 454,17
D.	Pozostałe przychody operacyjne		603 575,55	174 364,66
D.I.	Zysk ze zbycia niefinansowych aktywów trwałych		602 165,55	172 538,66
D.II.	Dotacje		0,00	0,00
D.III.	Inne przychody operacyjne		1 410,00	1 826,00
E.	Pozostałe koszty operacyjne		553,43	1 816,06

Joanna Sopek
główny księgowy

2024-03-22
rok, miesiąc, dzień

Eugeniusz Tomasz Koczewski
kierownik jednostki

E.I.	Koszty inwestycji finansowanych ze środków własnych samorządowych zakładów budżetowych i dochodów jednostek budżetowych gromadzonych na wydzielonym rachunku	0,00	0,00
E.II.	Pozostałe koszty operacyjne	553,43	1 816,06
F.	Zysk (strata) z działalności operacyjnej (C + D - E)	20 953 355,90	16 944 002,77
G.	Przychody finansowe	248 115,82	170 573,10
G.I.	Dywidendy i udziały w zyskach	0,00	0,00
G.II.	Odsetki	248 115,82	170 573,10
G.III.	Inne	0,00	0,00
H.	Koszty finansowe	17 485,18	12 510,34
H.I.	Odsetki	17 485,18	12 510,34
H.II.	Inne	0,00	0,00
I.	Zysk (strata) brutto (F+G-H)	21 183 986,54	17 102 065,53
J.	Podatek dochodowy	0,00	0,00
K.	Pozostałe obowiązkowe zmniejszenia zysku (zwiększenia straty)	0,00	0,00
L.	Zysk (strata) netto (I-J-K)	21 183 986,54	17 102 065,53

Joanna Sopek
główny księgowy


2024-03-22
rok, miesiąc, dzień

Eugeniusz Tomasz Koczewski
kierownik jednostki

Joanna Sopek
główny księgowy

2024-03-22
rok, miesiąc, dzień

Eugeniusz Tomasz Koczewski
kierownik jednostki

Nazwa i adres jednostki sprawozdawczej		Zestawienie zmian w funduszu jednostki	Adresat:	
Miasto Brańsk ul. Rynek 8 17-120 BRAŃSK			Miasto Brańsk	
Numer identyfikacyjny REGON 050509822			Wysłać bez pisma przewodniego A541F573D6E95D81 	
			sporządzone na dzień 31-12-2023 r.	
			Stan na koniec roku poprzedniego	Stan na koniec roku bieżącego
I.	Fundusz jednostki na początek okresu (BO)		17 811 156,19	11 372 537,17
I.1.	Zwiększenie funduszu (z tytułu)		28 075 937,39	50 459 297,60
I.1.1.	Zysk bilansowy za rok ubiegły		13 915 237,57	21 183 986,54
I.1.2.	Zrealizowane wydatki budżetowe		13 509 000,58	19 315 855,82
I.1.3.	Zrealizowane płatności ze środków europejskich		0,00	0,00
I.1.4.	Środki na inwestycje		651 699,24	8 923 970,25
I.1.5.	Aktualizacja wyceny środków trwałych		0,00	0,00
I.1.6.	Nieodpłatnie otrzymane środki trwałe i środki trwałe w budowie oraz wartości niematerialne i prawne		0,00	1 035 484,99
I.1.7.	Aktywa przejęte od zlikwidowanych lub połączonych jednostek		0,00	0,00
I.1.8.	Aktywa otrzymane w ramach centralnego zaopatrzenia		0,00	0,00
I.1.9.	Pozostałe odpisy z wyniku finansowego za rok bieżący		0,00	0,00
I.1.10.	Inne zwiększenia		0,00	0,00
I.2.	Zmniejszenia funduszu jednostki (z tytułu)		34 514 556,41	46 491 194,30
I.2.1.	Strata za rok ubiegły		0,00	0,00
I.2.2.	Zrealizowane dochody budżetowe		31 540 001,67	28 245 056,30
I.2.3.	Rozliczenie wyniku finansowego i środków obrotowych za rok ubiegły		0,00	0,00
I.2.4.	Dotacje i środki na inwestycje		2 029 149,66	10 044 089,39
I.2.5.	Aktualizacja środków trwałych		0,00	0,00
I.2.6.	Wartość sprzedanych i nieodpłatnie przekazanych środków trwałych i środków trwałych w budowie oraz wartości niematerialnych i prawnych		945 405,08	8 202 048,61
I.2.7.	Pasywa przejęte od zlikwidowanych lub połączonych jednostek		0,00	0,00
I.2.8.	Aktywa przekazane w ramach centralnego zaopatrzenia		0,00	0,00
I.2.9.	Inne zmniejszenia		0,00	0,00
II.	Fundusz jednostki na koniec okresu (BZ)		11 372 537,17	15 340 640,47

Joanna Sopek
główny księgowy

2024-03-21
rok, miesiąc, dzień

Eugeniusz Tomasz Koczewski
kierownik jednostki

III.	Wynik finansowy netto za rok bieżący (+,-)	21 183 986,54	17 102 065,53
III.1.	zysk netto (+)	21 183 986,54	17 102 065,53
III.2.	strata netto (-)	0,00	0,00
III.3.	nadwyżka środków obrotowych	0,00	0,00
IV.	Fundusz (II+,-III)	32 556 523,71	32 442 706,00

Joanna Sopek
główny księgowy

2024-03-21
rok, miesiąc, dzień

Eugeniusz Tomasz Koczewski
kierownik jednostki

Joanna Sopek
główny księgowy

2024-03-21
rok, miesiąc, dzień

Eugeniusz Tomasz Koczewski
kierownik jednostki

INFORMACJA DODATKOWA ZA 2023 r.

I.	Wprowadzenie do sprawozdania finansowego, obejmuje w szczególności:
1.	
1.1	nazwę jednostki
	Urząd Miasta Brańsk
1.2	siedzibę jednostki
	ul. Rynek 8
1.3	adres jednostki
	ul. Rynek 8 17-120 Brańsk
1.4	podstawowy przedmiot działalności jednostki
	Działalność w ramach ustawy o samorządzie gminnym. Urząd Miasta jest jednostką organizacyjną gminy i realizuje zadania własne gminy i zadania z zakresu działalności gminy.
2.	wskazanie okresu objętego sprawozdaniem
	01.01.2023-31.12.2023
3.	wskazanie, że sprawozdanie finansowe zawiera dane łączne, jeżeli w skład jednostki nadrzędnej lub jednostki samorządu terytorialnego wchodzi jednostki sporządzające samodzielne sprawozdania finansowe
	Nie dotyczy
4.	omówienie przyjętych zasad (polityki) rachunkowości, w tym metod wyceny aktywów i pasywów (także amortyzacji)
	<p>Metody wyceny aktywów i pasywów:</p> <ul style="list-style-type: none"> a) Środki trwałe jak również wartości niematerialne i prawne wyceniane są wg cen nabycia. Środki trwałe amortyzuje się metodą liniową zgodnie ze stawkami amortyzacji wynikającymi z przepisów ustawy o podatku dochodowym od osób prawnych jednorazowo za okres całego roku; b) Środki trwałe i wartości niematerialne i prawne o wartości do 10 000,00 zł odpisywane są jednorazowo w ciężar kosztów materiałów i wyposażenia; c) Inwestycje długoterminowe wyceniane są wg cen nominalnych, d) Materiały, usługi wyceniane są w cenie zakupu i odnosi się je w ciężar kosztów bezpośrednio po ich poniesieniu. Materiały nie zużyte do końca roku obejmuje się spisem z natury i odpowiednio w aktualnej cenie zakupu lub nabycia ujmuje się na koncie 310 – Materiały, zmniejszając odpowiednie koszty. W roku następnym wartość tych zapasów odnosi się w koszty; e) Należności i zobowiązania wyceniane zostały w kwotach nominalnych wymagających zapłaty; f) Środki pieniężne zostały wycenione w kwotach nominalnych; g) Odpisy aktualizujące należności dokonuje się w przypadkach określonych w art.35b ustawy o rachunkowości, uwzględniając stopień prawdopodobieństwa ich zapłaty. Za należności wątpliwe uznaje się należności, co do których prawdopodobne jest, że nie zostaną zapłacone w ustalonym terminie i w oczekiwanej, pełnej wysokości a przedwczesne byłoby uznanie ich za nieściągalne. Odpisy aktualizujące wartość należności dokonywane są na koniec roku obrotowego. Przyjęto metodę wyceny należności zależnie od okresu zalegania z płatnością:

	<p>- do 1 roku zalegania z płatnością- bez odpisu aktualizującego, - powyżej 1 roku zalegania z płatnością- odpis aktualizujący w wysokości 100 %.</p> <p>h) Nie dokonuje się czynnych i biernych rozliczeń międzyokresowych kosztów; i) Odsetki od należności i zobowiązań, w tym również tych, do których stosuje się przepisy dotyczące zobowiązań podatkowych, ujmuje się w księgach w momencie ich zapłaty, przypisów należnych odsetek za zwłokę dokonuje się kwartalnie w wysokości należnych na koniec danego kwartału.</p>
5.	inne informacje
	Nie dotyczy
II.	Dodatkowe informacje i objaśnienia obejmują w szczególności:
1.	
1.1	szczególony zakres zmian wartości grup rodzajowych środków trwałych, wartości niematerialnych i prawnych, zawierający stan tych aktywów na początek roku obrotowego, zwiększenia i zmniejszenia z tytułu: aktualizacji wartości, nabycia, rozchodu, przemieszczenia wewnętrznego oraz stan końcowy, a dla majątku amortyzowanego – podobne przedstawienie stanów i tytułów zmian dotychczasowej amortyzacji lub umorzenia
	Tabela nr 1; 2; 3
1.2	aktualną wartość rynkową środków trwałych, w tym dóbr kultury – o ile jednostka dysponuje takimi informacjami
	Brak danych- jednostka nie prowadzi ewidencji pozabilansowej
1.3	kwotę dokonanych w trakcie roku obrotowego odpisów aktualizujących wartość aktywów trwałych odrębnie dla długoterminowych aktywów niefinansowych oraz długoterminowych aktywów finansowych
	Nie dotyczy
1.4	wartość gruntów użytkowanych wieczysto
	Nie dotyczy
1.5	wartość nieamortyzowanych lub nieumarzanych przez jednostkę środków trwałych, używanych na podstawie umów najmu, dzierżawy i innych umów, w tym z tytułu umów leasingu
	Nie dotyczy
1.6	Liczbę oraz wartość posiadanych papierów wartościowych, w tym akcji i udziałów oraz dłużnych papierów wartościowych
	60 000 szt. udziałów o wartości nominalnej po 50,00 zł o łącznej wartości nominalnej 3 000 000,00 zł
1.7	Dane o odpisach aktualizujących wartość należności, ze wskazaniem stanu na początek roku obrotowego, zwiększeniach, wykorzystaniu, rozwiązaniu i stanie na koniec roku obrotowego, z uwzględnieniem należności finansowych jednostek samorządu terytorialnego (stan pożyczek zagrożonych).
	Tabela nr 4
1.8	Dane o stanie rezerw według celu ich utworzenia na początek roku obrotowego, zwiększeniach, wykorzystaniu, rozwiązaniu i stanie końcowym
	Nie dotyczy
1.9	Podział zobowiązań długoterminowych według pozycji bilansu o pozostałym od dnia bilansowego, przewidywanym umową lub wynikającym z innego tytułu prawnego, okresie spłaty:

a)	powyżej 1 roku do 3 lat
	Tabela nr 5
b)	powyżej 3 do 5 lat
	Nie dotyczy
c)	powyżej 5 lat
	Nie dotyczy
1.10	kwotę zobowiązań w sytuacji gdy jednostka kwalifikuje umowy leasingu zgodnie z przepisami podatkowymi (leasing operacyjny), a według przepisów o rachunkowości byłby to leasing finansowy lub zwrotny z podziałem na kwotę zobowiązań z tytułu leasingu finansowego lub leasingu zwrotnego
	Nie dotyczy
1.11	łącną kwotę zobowiązań zabezpieczonych na majątku jednostki ze wskazaniem charakteru i formy tych zabezpieczeń
	Nie dotyczy
1.12	łącną kwotę zobowiązań warunkowych, w tym również udzielonych przez jednostkę gwarancji i poręczeń, także wekslowych, niewykazanych w bilansie, ze wskazaniem zobowiązań zabezpieczonych na majątku jednostki oraz charakteru i formy tych zabezpieczeń
	Nie dotyczy
1.13	wykaz istotnych pozycji czynnych i biernych rozliczeń międzyokresowych, w tym kwotę czynnych rozliczeń międzyokresowych kosztów stanowiących różnicę między wartością otrzymanych finansowych składników aktywów a zobowiązaniem zapłaty za nie
	Nie stosuje się międzyokresowego rozliczenia kosztów
1.14	łącną kwotę otrzymanych przez jednostkę gwarancji i poręczeń niewykazanych w bilansie
	1 112 466,95 zł
1.15	kwotę wypłaconych środków pieniężnych na świadczenia pracownicze
	Tabela nr 6
1.16	inne informacje
	Nie dotyczy
2.	
2.1	wysokość odpisów aktualizujących wartość zapasów
	Nie dotyczy
2.2	koszt wytworzenia środków trwałych w budowie, w tym odsetki oraz różnice kursowe, które powiększyły koszt wytworzenia środków trwałych w budowie w roku obrotowym
	Tabela nr 7
2.3	kwotę i charakter poszczególnych pozycji przychodów lub kosztów o nadzwyczajnej wartości lub które wystąpiły incydentalnie
	Nie dotyczy
2.4	informację o kwocie należności z tytułu podatków realizowanych przez organy podatkowe podległe ministrowi właściwemu do spraw finansów publicznych wykazywanych w sprawozdaniu z wykonania planu dochodów budżetowych

	Nie dotyczy
2.5	inne informacje
	Nie dotyczy
3.	Inne informacje niż wymienione powyżej, jeżeli mogłyby w istotny sposób wpłynąć na ocenę sytuacji majątkowej i finansowej oraz wynik finansowy jednostki
	Nie dotyczy

Joanna
Sopek

Elektronicznie podpisany
przez Joannę Soplek
Data: 2024.03.21
12:46:50 +01'00'

2024.03.21

(główny księgowy)

(rok, miesiąc, dzień)

Eugeniusz
Tomasz
Koczewski

Elektronicznie
podpisany przez
Eugeniusza Tomasza
Koczewskiego
Data: 2024.03.21
12:49:46 +01'00'

(kierownik jednostki)

1.1. Szczegółowy zakres zmian wartości środków trwałych i wartości niematerialnych i prawnych (poz. A.I i A.II.1. bilansu)

Tabela nr 1

Lp.	Nazwa grupy rodzajowej składnika aktywów według układu w bilansie	Wartość początkowa	Zwiększenia	Zmniejszenia	Wartość na koniec roku
1.	Wartości niematerialne i prawne	75 721,20 zł	281 241,62 zł		356 962,82 zł
I.	Wartości niematerialne i prawne ogółem	75 721,20 zł	281 241,62 zł		356 962,82 zł
1.1	Grunty	5 129 042,10 zł	25 396,30 zł	2 982 988,46 zł	2 171 449,94 zł
1.1.1	Grunty stanowiące własność JST, przekazane w użytkowanie wieczyste innym podmiotom	3 124 306,27 zł		2 977 566,46 zł	146 739,81 zł
1.2	Budynki, lokale, obiekty inżynierii lądowej i wodnej	37 143 549,07 zł	6 134 826,54 zł	4 970 843,43 zł	38 307 532,18 zł
1.3	Urządzenia techniczne i maszyny	5 714 596,37 zł	159 824,23 zł	261 185,37 zł	5 613 235,23 zł
1.4	Środki transportu	1 818 817,30 zł	946 310,00 zł	4 236,00 zł	2 760 891,30 zł
1.5	Inne środki trwałe	154 153,52 zł		10 996,49	143 157,03 zł
II.	Środki trwałe ogółem (od 1.1 do 1.5.)	49 960 158,36 zł	7 266 357,07 zł	8 230 249,75 zł	48 996 265,68

Tabela nr 2 Zmiana wartości netto środków trwałych

Wyszczególnienie	Wartość netto środków trwałych na początek roku obrotowego (wartość początkowa minus umorzenia)	Wartość netto środków trwałych na koniec roku obrotowego (wartość początkowa minus umorzenia)
A.II.1.1 Grunty	5 129 042,10 zł	2 171 449,94 zł
A. II.1.1.1 Grunty stanowiące własność j.s.t. przekazane w użytkowanie wieczyste innym podmiotom	3 124 306,27 zł	146 739,81 zł
A.II.1.2 Budynki, lokale i obiekty inżynierii lądowej i wodnej	21 516 422,40 zł	21 345 949,17 zł
A.II.1.3 Urządzenia techniczne i maszyny	2 246 661,76 zł	1 990 203,11 zł
A.II.1.4 Środki transportu	511 728,91 zł	1 204 056,33 zł
A.II.1.5 Inne środki trwałe	66 173,87 zł	41 358,67 zł

1.9. Podział zobowiązań długoterminowych według pozycji bilansu o pozostałym od dnia bilansowego, przewidywanym umową lub wynikającym z innego tytułu prawnego, okresie spłaty

Tabela nr 5

Zobowiązania:	powyżej 1 roku do 3 lat		powyżej 1 roku do 5 lat		powyżej 5 lat	
	BO	BZ	BO	BZ	BO	BZ
a) kredyty						
Ogółem:						

1.15. Kwota wypłaconych środków pieniężnych na świadczenia pracownicze

Tabela nr 6

Lp.	Wartość świadczeń pracowniczych wypłaconych w trakcie roku obrotowego z podziałem na:	Kwota
1	Wynagrodzenia z tytułu zatrudnienia wraz ze składkami	4 167 280,60 zł
2	Odpisy na Zakładowy Fundusz Świadczeń Pracowniczych	93 742,20 zł
3	Inne świadczenia pracownicze	94 972,59 zł
	Ogółem:	4 355 995,39 zł

3020 4280 4700 3040
 22707,37 + 3397 + 63868,22

Tabela 3 Zmiana wartości netto WNIP

Wyszczególnienie	Wartość netto WNIP na początek roku obrotowego (wartość początkowa minus umorzenia)	Wartość netto WNIP na koniec roku obrotowego (wartość początkowa minus umorzenia)
Licencje i prawa autorskie dot. oprogramowania komputerowego	0,00 zł	279 027,62 zł
Pozostałe wartości niematerialne i prawne		
A.I Wartość netto WNIP ogółem	0,00 zł	279 027,62 zł

1.7. Dane o odpisach aktualizujących wartość należności, ze wskazaniem stanu na początek roku obrotowego, zwiększeniach, zmniejszeniach, wykorzystaniu i stanie na koniec roku obrotowego, z uwzględnieniem należności finansowych jednostki samorządu terytorialnego (stan pożyczek zagrożonych)

Tabela nr 4

Lp.	Grupa należności	Stan na początek roku obrotowego	Zmiany stanu odpisów aktualizujących w ciągu roku obrotowego			Stan na koniec roku obrotowego
			Zwiększenia	Wykorzystanie	Rozwiązanie	
A	Należności długoterminowe	0,00	0,00	0,00	0,00	0,00
B.I	Należności krótkoterminowe	0,00	0,00	0,00	0,00	0,00
B.I.1	Należności z tytułu dostaw i usług	0,00	0,00	0,00	0,00	0,00
B.I.2	Należności od budżetów	0,00	0,00	0,00	0,00	0,00
B.I.3	Należności z tytułu ubezpieczeń i innych świadczeń	0,00	0,00	0,00	0,00	0,00
B.I.4	Pozostałe należności	247 769,87	15 019,40	242 511,04	0,00	20 278,23

2.2. Koszt wytworzenia środków trwałych w budowie, w tym odsetki oraz różnice kursowe, które powiększyły koszt wytworzenia środków trwałych w budowie w roku obrotowym
Tabela nr 7

Lp.	Wyszczególnienie środków trwałych w budowie realizowanych we własnym zakresie	Ogółem
1	Budowa punktu selektywnej zbiórki odpadów komunalnych w mieście Brańsk	2 277 432,76 zł
2	Rozbudowa drogi gminnej ul. Wincentego Witosa w Brańsku	13 600,00 zł
3	Modernizacja oświetlenia ulicznego na terenie miasta Brańsk	77 490,00 zł
4	Przebudowa i rozbudowa magazynu na pomieszczenie lamusa miejskiego z salą konferencyjną przy ul. Rynek 15 w Brańsku	14 268,00 zł
5	Budowa miejskiego wodociągu w zabudowie mieszkaniowej jednorodzinnej przy ul. Armii Krajowej w Brańsku	86 059,91 zł
6	Modernizacja ulicy Boćkowskiej, Ogrodowej, Konopnickiej, Łąkowej oraz drogi do Zbiornika Małej Retencji w Brańsku	75 895,00 zł
7	Poprawa efektywności energetycznej budynków Zespołu Szkół im. Armii Krajowej w Brańsku	48 617,60 zł
8	Zagospodarowanie terenu Grodziska „Zamczyska” w Brańsku	50 331,60 zł

9	Przebudowa pomieszczeń na potrzeby Brańskiego Klubu Malucha	37 000,00 zł
Ogółem:		2 680 694,87 zł